

۱- یک connection اینترنتی با کارت اینترنت زیر به روش dial up بسازید

۲- شماره اینترنت هوشمند اردکان ۹۷۱۹۷۲۲ می باشد یک connection برای اتصال به اینترنت هوشمند بسازید

۳- history مرورگر internet explorer خود را روی ۲۲ روز تنظیم کنید

۴- history مرورگر internet explorer خود را پاک سازی کنید

۵- به favorites مرورگر internet explorer خود سایت www.sanjesh.org را اضافه کنید

۶- صفحه خانگی یا home page مرورگر خود را روی سایت www.google.com تنظیم نمایید.

۷- سایتی را باز کرده و آن را به صورت کامل save کنید

۸- صفحه اینترنتی باز شده فعلی را فقط به صورت متن ذخیره کنید

۹- سایتی را باز کرده و به صورت فرمت آرشیو ذخیره کنید

۱۰- سایتی را باز کرده و فقط صفحه html آن را ذخیره کنید

۱۱- سایت یا هو را باز کرده و source آن را مشاهده کنید


۱۲- سایتی را باز کرده و چند عکس آن سایت را در کامپیوتر خود save کنید

۱۳- سایتی را باز کرده و یکی از عکس های آن را به عنوان پشت زمینه desktop قرار دهید

۱۴- آدرس url یکی از پیوندهای سایتی را که باز کرده اید کپی کنید

۱۵- یکی از عکس های سایتی را که در حال بازدید هستید به دوست خود ایمیل کنید

۱۶- چند موتور جستجو نام ببرید



۱۷- کاربرد موارد زیر در موتورهای جستجو چیست؟

الف: AND ب: OR ج: + د: - ه: "" و: * ق: () ف: ~
ح: filetype ج: site

۱۸- فایل های temp مرورگر internet explorer خود را به طور کامل پاک کنید

۱۹- کوکی های مرورگر internet explorer خود را به طور کامل پاکسازی کنید

۲۰- سایت <http://www.bafroonews.ir/index.html> از چه قسمت هایی

تشکیل شده است؟

۲۱- با استفاده از history سایت هایی را که قبلا مشاهده کرده اید باز کنید

۲۲- تنظیمات proxy برای ارتباطات dialup چگونه انجام می شود؟

۲۳- یک آدرس پست الکترونیک مثال بزنید و آن را تحلیل کنید.

۲۴- در Yahoo Mail موارد زیر چه کاربردی دارد؟

الف) inbox ب) sent ج) trash د) spam ه) drafts

۲۵- یک پست الکترونیکی با آدرس دلخواه در سایت یاهو بسازید

۲۶- یک ایمیل به ali@yahoo.com و reza@yahoo.com بفرستید به طوری که

ali@yahoo.com متوجه نشود که برای reza@yahoo.com هم ایمیل فرستاده

ایم.

۲۷- برای ali@yahoo.com یک ایمیل بفرستید و همراه این ایمیل یک عکس از

خودتان برای وی ضمیمه کنید.

۲۸- جواب نامه ali@yahoo.com را بدهید.

۲۹- نامه ای که ali@yahoo.com برای شما فرستاده است را برای دیگران بفرستید.

۳۰- نامه ای که ali@yahoo.com برای شما فرستاده است را پاک کنید

۳۱- به Contacts یاهو میل خود آدرس ایمیل دو تن از دوستان خود را اضافه کنید.

۳۲- کلید سایت هایی را که در favorites وجود دارند، در درایو d کامپیوتر خود

ذخیره کنید.



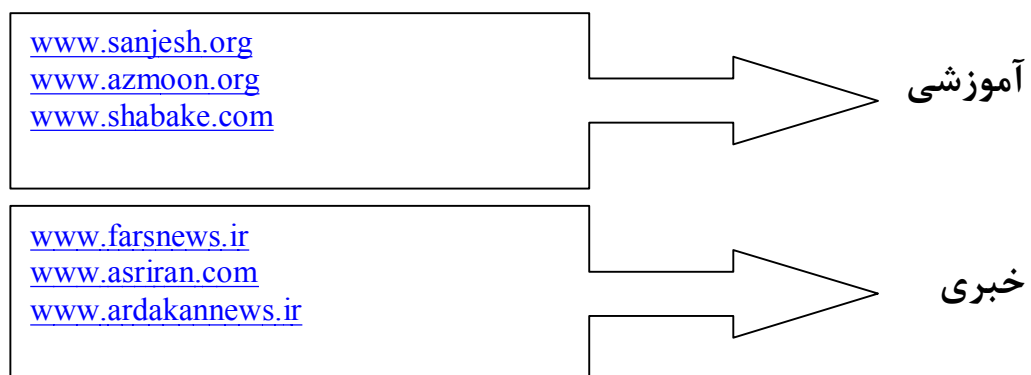
۳۳- کلیه سایت هایی را که در **favorites** وجود دارند به کامپیوتر دیگری انتقال دهید.

۳۴- " در زمانی که یک لینک یا آدرسی را می خواهید باز کنید آیا مرورگر آن لینک یا صفحه را مجدداً به روز آوری نماید یا نه ؟ " در کجا تنظیم می شود؟

۳۵- فایل هایی که دانلود شده اند در کدام قسمت **internet option** قابل بازدید است؟

۳۶- در کدام قسمت از **internet option** می توانید دانلود فایلها یا فونتها توسط مرورگر را مجاز یا غیرمجاز تعریف نمایید ؟

۳۷- سایت های زیر را به صورت زیر به **favorites** اضافه کنید



۳۸- با صفحه کلید عمل بزرگنمایی را روی سایتی که در حال بازدید آن هستید انجام دهید.

۳۹- با صفحه کلید عمل کوچکنمایی را روی سایتی که در حال بازدید آن هستید انجام دهید.

۴۰- به کمک صفحه کلید **tab** جاری را ببندید

۴۱- به کمک صفحه کلید **tab** جدیدی باز کنید

۴۲- به کمک صفحه کلید **tab** ی را که اخیراً بسته اید دوباره باز کنید

۴۳- رنگ متون سایت را به آبی و همچنین رنگ پشت زمینه را به قرمز تغییر دهید

۴۴-IE را به گونه ای تنظیم نمایید که در هنگام باز کردن سایت عکس های آن سایت نمایش داده نشود.

۴۵-ویژگی **auto complete** را در مرورگر IE غیر فعال کنید.

۴۶-تم **Yahoo Mail** خود را عوض کنید

۴۷-**Yahoo Mail** خود را به گونه ای تنظیم نمایید که تا هفته آینده ایمیل های دریافتی را با متن "با سلام من این هفته مسافرتم" به طور اتوماتیک جواب دهد.

۴۸-**Yahoo Mail** خود را به گونه ای تنظیم نمایید که پایین همه ایمیل های ارسالی شما متن "در پناه حق-نام شما(مثلا علی)" را به طور اتوماتیک قرار دهد(راهنمایی باید گزینه **signature** را در قسمت **mail options** تنظیم نمایید)

۴۹-**Yahoo Mail** خود را به گونه ای تنظیم نمایید که ایمیل های ali@yahoo.com را دریافت ننماید.

۵۰-رمز ایمیلی را که در یاهو ساخته اید تغییر دهید

۵۱-از پنل مدیریت ایمیل خود در **Yahoo Mail** خارج شوید.


۵۲-پوشه **spam** در **Yahoo Mail** را خالی کنید

۵۳-پوشه **trash** در **Yahoo Mail** را خالی کنید.

۵۴-**Yahoo Mail** خود را به گونه ای تنظیم نمایید که ایمیل های ارسالی در قسمت **sent** ذخیره نشوند.

۵۵-روش های اتصال به اینترنت در ایران را نام ببرید؟(کدام روش ها در اردکان قابل استفاده است؟)

۵۶-از سایت www.ardakan.ir یک کارت شارژ ۲۰۰۰ تومانی همراه اول را با کارت بانکی فرضی زیر خریداری کنید:



اطلاعات کارت

8	7	9
5	2	3
1	4	0
6	پاک	

شماره کارت: 6037 9910 5897 5891
شماره کارت 16 یا 19 رقمی روی کارت

رمز دوم کارت: 5987
رمز دوم که از طریق دستگاه خودپرداز دریافت نموده اید

CW2: 4897
عدد 3 یا 4 رقمی پشت کارت

تاریخ انقضای کارت: 11 (ماه) / 92 (سال)
دارندگان ملی کارت نیازی به ورود تاریخ انقضا ندارند

آدرس ایمیل: s.barzegar85@gmail.com (اختیاری)

در صورت تمایل میتوانید چندین ایمیل را با استفاده از (،) وارد نمایید

۵۷- قبض تلفن با مشخصات زیر را با استفاده از سایت www.ardakan.ir پرداخت نمایید؟

شناسه قبض: ۰۰۰۱۷۴۸۵۷۰۷۱۰

شناسه پرداخت: ۰۰۰۰۰۰۵۶۱۰۴۵۸

مبلغ قابل پرداخت: ۵۶۰۰۰ ریال

۵۸- برای هفته آینده یک بلیط قطار با مشخصات زیر از طریق سایت www.ardakan.ir خریداری نمایید

تعداد بزرگسال: 2	جنسیت: عادی	رفت: <input checked="" type="radio"/> رفت و برگشت	هبدا: بزد
تعداد جانباز و شاهد: 0	کوبه درست: <input type="checkbox"/>	تاریخ رفت:	مقصد: مشهد
تعداد خردسال: 1		تاریخ را هفته آینده قرار دهید	
تعداد طفل (زیر 2 سال): 1			

جستجو

۵۹- مانده حساب کارت بانک ملی خود را از طریق سایت بانک ملی به آدرس www.bmi.ir مشاهده کنید.

۶۰- قبض تلفن با مشخصات زیر را با استفاده از سایت www.bmi.ir پرداخت نمایید؟



شناسه قبض: ۰۰۰۱۷۴۸۵۷۰۷۱۰

شناسه پرداخت: ۰۰۰۰۰۰۵۶۱۰۴۵۸

مبلغ قابل پرداخت: ۵۶۰۰۰۰ ریال

۶۱- در صورتی که حساب بانک ملت دارید در باشگاه مشتریان بانک ملت عضو شوید و از مزایای آن استفاده نمایید
مزایای عضویت در این باشگاه را می دانید؟



۶۲- در صورتی که دسترسی به اینترنت ندارید و همچنین نرم افزار همراه بانک نیز ندارید و همچنین امکان اینکه از منزل بیرون بروید و کارت شارژ خریداری کنید ندارید چه می کنید؟ **راه دیگری وجود دارد؟** (#۷۲۲* را امتحان کنید!)

۶۳- در هیچ سایتی امکان ثبت نام یا ورود به محیط کاربری ندارید و یا احيانا نمی توانید وارد Yahoo Mail خود شوید مشکل از کجاست؟

